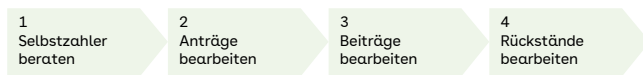


**Lernbrief**

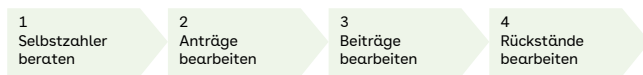
# **Freiwillig Versicherte beraten**

**5.1  
Teilprozess**



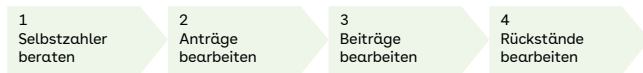
# Gliederung

<b>1 Einleitung</b>	<b>4</b>
<b>2 Lernziele</b>	<b>6</b>
<b>3 Versicherungsberechtigung</b>	<b>7</b>
3.1 Voraussetzungen	7
3.2 Übungen zum Lernabschnitt 3	8
<b>4 Unterschiede zwischen der Versicherung bei der AOK und einer privaten Krankenversicherung</b>	<b>9</b>
<b>5 Freiwillige Mitgliedschaft als obligatorische Anschlussversicherung (OAV)</b>	<b>11</b>
5.1 Personenkreis der OAV	12
5.2 Personen, deren Versicherungspflicht endet	13
5.2.1 Arbeitnehmende	14
5.2.2 Leistungsbeziehende nach dem SGB II und dem SGB III	15
5.2.3 Personen in Einrichtungen der Jugendhilfe	16
5.2.4 Teilnehmende an Leistungen zur Teilhabe am Arbeitsleben	16
5.2.5 Behinderte Menschen	17
5.2.6 Studierende	17
5.2.7 Praktikanten und Praktikantinnen	18
5.2.8 Rentebeziehende und Rentenantragstellende	18
5.2.9 Künstler und Künstlerinnen und Publizisten und Publizistinnen	19
5.2.10 Fortbestehen der Mitgliedschaft nach § 192 SGB V	19
5.3 Personen, deren Familienversicherung endet	20
5.4 Möglichkeiten des Austritts	22
5.4.1 Erklärung des Austritts	22
5.4.2 Verspätete Austrittserklärung	23
5.4.3 Austrittserklärung und Mindestbindungsfristen	23
5.4.4 Nichtvorlage des Nachweises über den anderweitigen Anspruch auf Absicherung im Krankheitsfall	24
5.5 Ausschluss der obligatorischen Anschlussversicherung wegen lückenlosem Versicherungsschutz in der GKV	24
5.5.1 Ausschlusstatbestand Versicherungspflicht	25
5.5.2 Ausschlusstatbestand Familienversicherung	25
5.5.3 Ausschlusstatbestand nachgehender Leistungsanspruch nach § 19 SGB V	26



5.5.4 Ausschlussstatbestand für Personen mit ungeklärtem Aufenthaltsort	29
5.6 Übungen zum Lernabschnitt 5	30
<b>6 Versicherungsfreie Berufsanfänger</b>	<b>33</b>
6.1 Frist zur Beitrittsanzeige	34
6.2 Form der Beitrittsanzeige	37
6.3 Zuständige Krankenkasse	38
6.4 Übungen zum Lernabschnitt 6	39
<b>7 Besonderheiten in der sozialen Pflegeversicherung</b>	<b>40</b>
<b>8 Mitgliedschaft</b>	<b>41</b>
8.1 Beginn der Mitgliedschaft in der Krankenversicherung	41
8.1.1 Beginn der obligatorischen Anschlussversicherung	41
8.1.2 Beginn der Mitgliedschaft bei versicherungsfreien Berufsanfängern	42
8.2 Ende der Mitgliedschaft in der Krankenversicherung	43
8.2.1 Beginn einer Pflichtmitgliedschaft	43
8.2.2 Wirksamwerden der Kündigung	43
8.2.3 Aufenthaltsort der betroffenen Person ist nicht ermittelbar	46
8.3 Beginn und Ende der Mitgliedschaft in der Pflegeversicherung	47
8.4 Übungen zum Lernabschnitt 8	47
<b>9 Krankenkassenwahlrechte</b>	<b>49</b>
9.1 Wählbare Krankenkassen	49
9.2 Ausübung des Wahlrechts	50
9.3 Kündigung der freiwilligen Krankenversicherung wegen Austritt aus der gesetzlichen Krankenversicherung	53
9.4 Zuständige Pflegekasse	54
<b>10 Beiträge freiwilliger Mitglieder</b>	<b>55</b>
10.1 Faktoren für die Beitragsberechnung	55
10.1.1 Beitragszeit	56
10.1.2 Beitragspflichtige Einnahmen	57
10.1.2.1 Saldierung von Einnahmen	59
10.1.2.2 Mindestbetrag	61

## 5.1 · Freiwillig Versicherte beraten



10.1.2.3	Höchstbetrag	62
10.1.2.4	Beitragspflichtige Einnahmen von freiwillig versicherten Arbeitnehmenden	62
10.1.2.5	Beitragspflichtige Einnahmen für hauptberuflich selbstständig Tätige	64
10.1.2.6	Beitragspflichtige Einnahmen von Existenzgründenden	66
10.1.2.7	Beitragspflichtige Einnahmen von Schülern einer Fachschule oder Berufsfachschule	68
10.1.2.8	Beitragspflichtige Einnahmen von Anwartschaftsversicherten	70
10.1.2.9	Beitragspflichtige Einnahmen sonstiger freiwilliger Mitglieder	70
10.1.2.10	Einstufung bei fehlendem Nachweis der beitragspflichtigen Einnahmen	71
10.1.2.11	Veränderungen der beitragspflichtigen Einnahmen	74
10.1.3	Beitragssätze	78
10.1.3.1	Beitragssätze in der freiwilligen Krankenversicherung	78
10.1.3.2	Beitragssatz in der sozialen Pflegeversicherung	80
10.2	Beitragsberechnung nach den tatsächlichen beitragspflichtigen Einnahmen	80
10.3	Beitragstragung und -zahlung	82
10.4	Fälligkeit der Beiträge	82
10.5	Berechnung von Säumniszuschlägen bei freiwilligen Mitgliedern	83
10.6	Beitragszuschuss des Arbeitgebers	83
10.7	Übungen zum Lernabschnitt 10	85
<b>11</b>	<b>Leistungsansprüche und individuelle Leistungsgestaltung</b>	<b>87</b>
11.1	Krankengeldanspruch – Krankengeldwahltarife	87
11.2	Nachgehende Leistungsansprüche	89
11.3	Ruhen der Leistungsansprüche bei rückständigen Beiträgen	89
<b>12</b>	<b>Zusammenfassende Selbstkontrolle</b>	<b>92</b>
<b>13</b>	<b>Lösungen zu den Übungen im Text</b>	<b>93</b>
<b>14</b>	<b>Lösungen zur zusammenfassenden Selbstkontrolle</b>	<b>99</b>